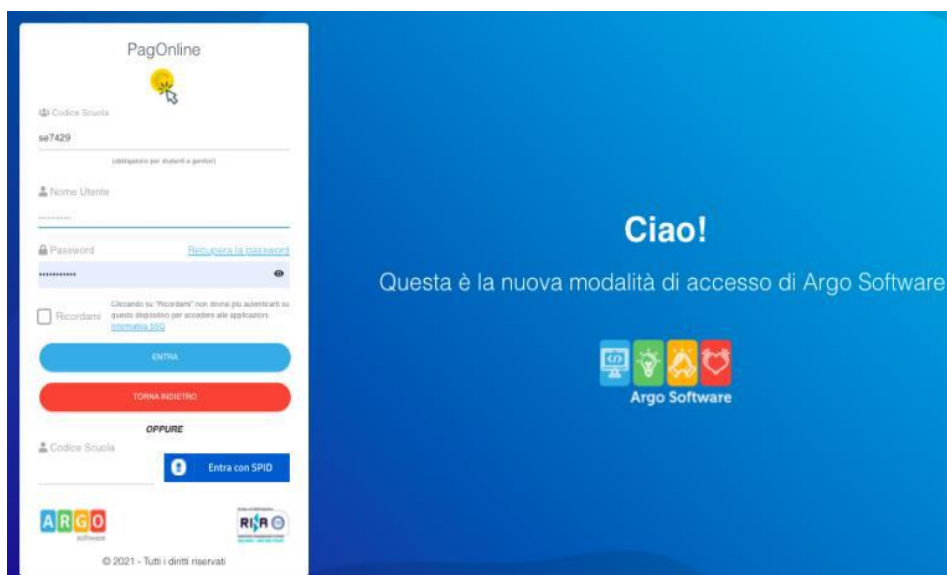


MANUALE PAGAMENTI TELEMATICI ATTRAVERSO ARGO PAGONLINE

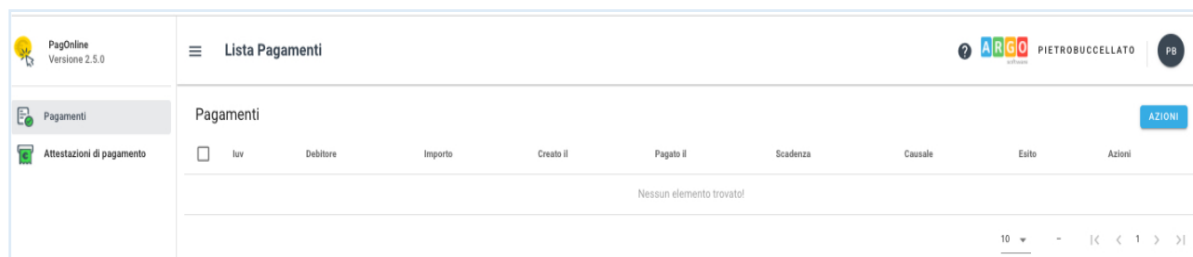
Le famiglie avranno accesso al sistema di pagamento PagoPA accedendo al portale Argo (www.portaleargo.it) e selezionando il gruppo dei programmi di **Contabilità e poi Pago online**



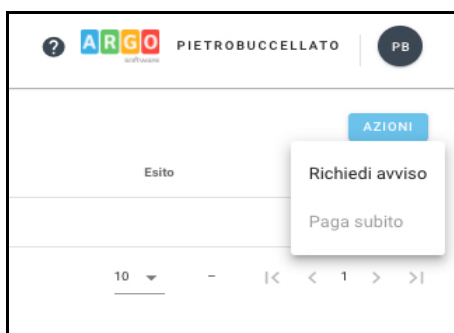
Inserire il codice scuola **sc28505** e le stesse credenziali in uso alla famiglia per il registro elettronico



Accedendo verrà presentata direttamente la dashboard iniziale di PagOnline

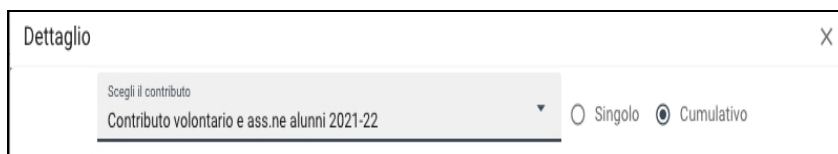


CLICCARE sul pulsante **AZIONI** e poi su **Richiedi Avviso** per avviare un pagamento fra quelli predisposti dalla scuola

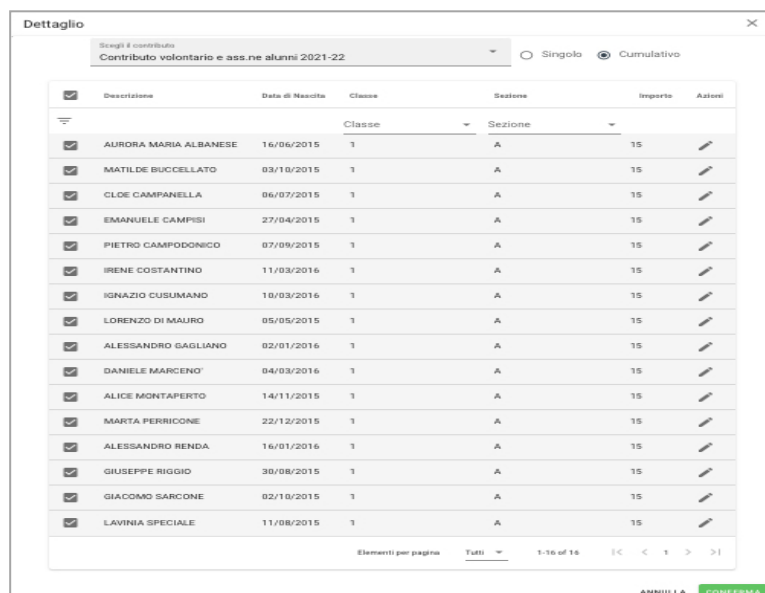


Il rappresentante di classe dal menu dovrà scegliere il tipo di contributo e poi cliccare su cumulativo

Scegliendo di effettuare un pagamento cumulativo, l'importo viene determinato sulla base delle singole quote raccolte ed il versamento viene effettuato una sola volta, riducendo i costi di transazione.



Nell'elenco della classe **flaggare gli alunni** che aderiscono al contributo e **confermare**



PER MODIFICARE I SINGOLI IMPORTI DOPO AVER SELEZIONATO I NOMINATIVI DEGLI ALUNNI OCCORRE cliccare sulla matita:




in modo che diventi verde



Occorre posizionarsi sull'importo e con le frecce modificarlo



RICLICCCARE sul segno di spunta per confermare



Viene creato un pagamento avente come importo la somma totale delle singole quote e viene generato il codice **IUV Identificativo Univoco di Versamento** (un codice univoco che viene associato al contributo e identifica il pagamento in tutte le sue fasi)



Iuv	Debitore	Importo	Creato il	Pagato il	Scadenza	Causale	Esito	Azioni
<input type="checkbox"/>	03164175152596904	BUCCELLATO PIETRO ANTONIO	240€	09/01/2022	09/04/2022	Contributo volontario e ass.ne alunni 2021-22	@ AVVISO DI PAGAMENTO GENERATO	

Fin quando il pagamento non viene avviato, è sempre possibile accedere alla lista dei singoli pagatori e modificarli cliccando sul pulsante modifica



Modalità di Pagamento

1. **PAGAMENTO IMMEDIATO** Procedere al **pagamento diretto on-line**, attraverso gli operatori abilitati a **PagoPA** e selezionando un proprio metodo di pagamento. La famiglia una volta effettuato il pagamento avrà sempre a disposizione una ricevuta telematica da scaricare.

Azioni



OPPURE

2. **PAGAMENTO DIFFERITO** Scaricare e stampare l'avviso di pagamento attraverso il pulsante contenente tutte le informazioni necessarie per poter effettuare il versamento e pagarlo tramite PSP abilitati (posta, banca, tabaccheria, ecc.). **Non si deve inviare nessuna ricevuta a scuola**

Modalità pagamento diretto PAGO PA

Accedendo alla sezione dei **Pagamenti**, dopo aver selezionato il contributo è possibile procedere al pagamento cliccando su **AZIONI** e poi su **"Paga subito"**:

PagOnline
Versione 2.5.0

Lista Pagamenti

ARGO PIETROBUCELLATO

Pagamenti

Attestazioni di pagamento

ivv	Debitore	Importo	Creato il	Pagato il	Scadenza	Causale	Esito	Azioni
<input checked="" type="checkbox"/>	03164175882448263	BUCELLATO PIETRO ANTONIO	150€	09/01/2022	09/01/2022	09/04/2022	Contributo volontario e ass.ne alunni 2021-22	@ AVVISO DI PAGAMENTO GENERATO

10 1-1 di 1



Comparirà la seguente finestra con le indicazioni del pagamento



Cliccando su **Conferma**, si procede con la scelta della modalità di pagamento

L'utente viene quindi rediretto sul portale dei pagamenti di **PagoPA** (WISP) e sarà in grado di procedere col pagamento inserendo **le proprie credenziali SPID oppure con propria email** (alla quale arriveranno comunicazioni riguardanti l'esito del pagamento).



Confermare l' informativa trattamento dati e scegliere le modalità di pagamento

PAEE02900G
/RFB/03164180240221744/150.00
150,00 €

pagoPA - Informativa sulla privacy

INFORMATIVA SUL TRATTAMENTO DEI DATI PERSONALI

ai sensi degli artt. 13-14 del Regolamento (UE) 2016/679

Questa informativa privacy descrive come vengono trattati i dati personali di coloro che approdano al sito wisp2.pagopa.gov.it/ (il "Sito") per effettuare un pagamento tramite pagoPA. Il Sito ti permette (i) di essere avvisato per email in merito alle transazioni che effettuerai sul sistema pagoPA e, se deciderai di registrarti a pagoPA, (ii) di effettuare la registrazione a pagoPA, (iii) di memorizzare alcune modalità di pagamento, (iv) di visualizzare lo storico delle tue transazioni, nonché (v) di recuperare la password e/o codice segreto da te scelti al momento della registrazione (di seguito il "Servizio").

accetto la privacy policy


[Continua](#)

PAEE02900G
/RFB/03164180240221744/150.00
150,00 €

Come vuoi pagare?

 Carta di credito/debito

 Conto corrente

 Altri metodi di pagamento

Al termine del processo di pagamento all'utente verrà mostrata una pagina riepilogativa riportante l'esito del pagamento.

Attestazioni di pagamento

In questa sezione vengono riepilogate tutte le ricevute di pagamento



Il screenshot mostra l'interfaccia di un sistema web. In alto a sinistra c'è il logo 'PagOnline' con la versione '2.3.0'. Al centro c'è un menu hamburger e il titolo 'Attestazioni di pagamento'. In alto a destra ci sono i loghi 'ARCO' e un'icona di profilo. Sotto il titolo, c'è un campo di ricerca 'Alunno' con un pulsante 'CARICA'. Sotto, c'è una tabella con le seguenti colonne: 'Idr', 'Casale', 'Data pagamento', 'Tipo' e 'Azioni'. Attualmente, la tabella è vuota e mostra il messaggio 'Nessun elemento trovato!'. In basso a destra c'è una pagina di navigazione con il numero '10' e simboli di navigazione.

Se sono stati effettuati pagamenti, in tabella sono riportati gli IUV relativi, con la possibilità di scaricare l'attestazione di pagamento.

In corrispondenza della colonna "Tipo" viene indicata la tipologia di pagamento:

- se il pagamento è singolo, la ricevuta corrisponde all'importo pagato
- se il pagamento è cumulativo, la ricevuta corrisponde alla somma versata all'interno del pagamento cumulativo. Ciascun genitore può verificare l'attestazione di pagamento.