

COME VISUALIZZARE E SCARICARE LE PAGELLE DA ARGO SCUOLANEXT FAMIGLIE

Come prima cosa accedere su **Argo scuolanext famiglie** ed eseguire il **login** inserendo il codice scuola

SC28505, il nome utente e la password.

Area riservata alle famiglie

Benvenuti nell'area di ScuolaNext riservata alle famiglie. Potrai visualizzare le informazioni relative ai voti, alle assenze, ai messaggi indirizzati alle famiglie e tanto altro.

Codice Scuola

Utente

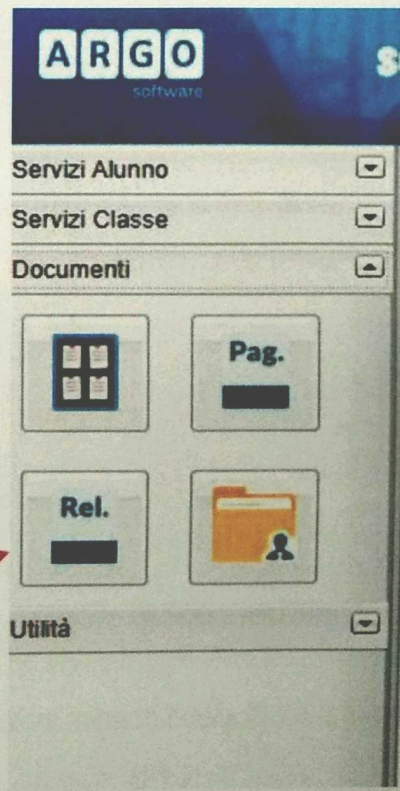
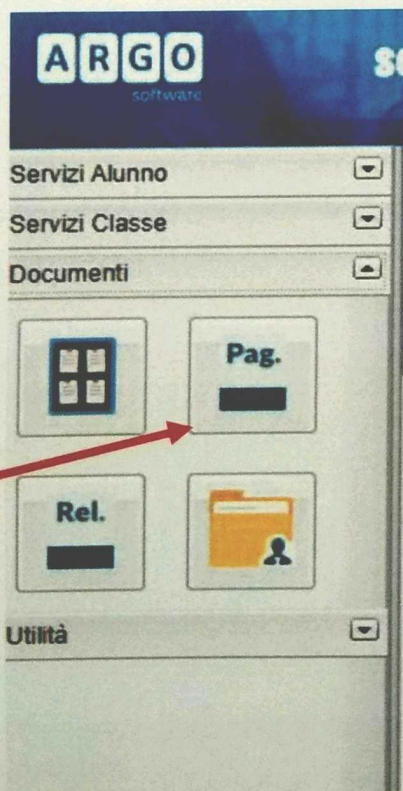
Password (rispettare maiuscoli e minuscoli)

[Password dimenticata?](#)

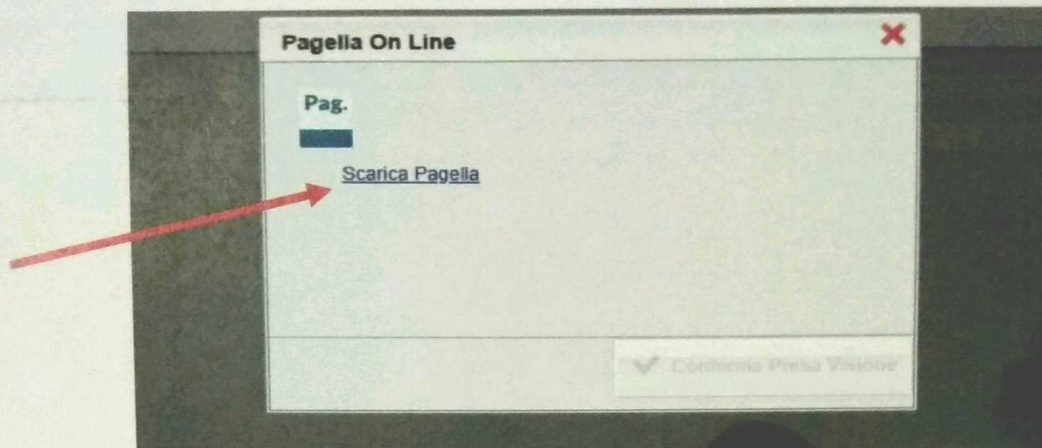
[Guida](#) [Entra](#)

PER SCARICARE LA PAGELLA

- Dal menu a sinistra cliccare su **DOCUMENTI**
- Scegliere l'icona **PAG** (pagella) per visualizzare la pagella o **REL** per visualizzare la scheda di Religione

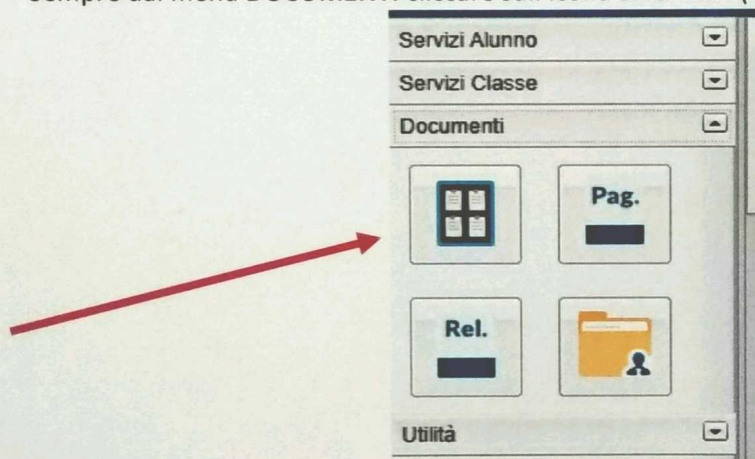


- Dopo aver scelto l'icona di cui sopra, cliccare su **SCARICA** e salvare.

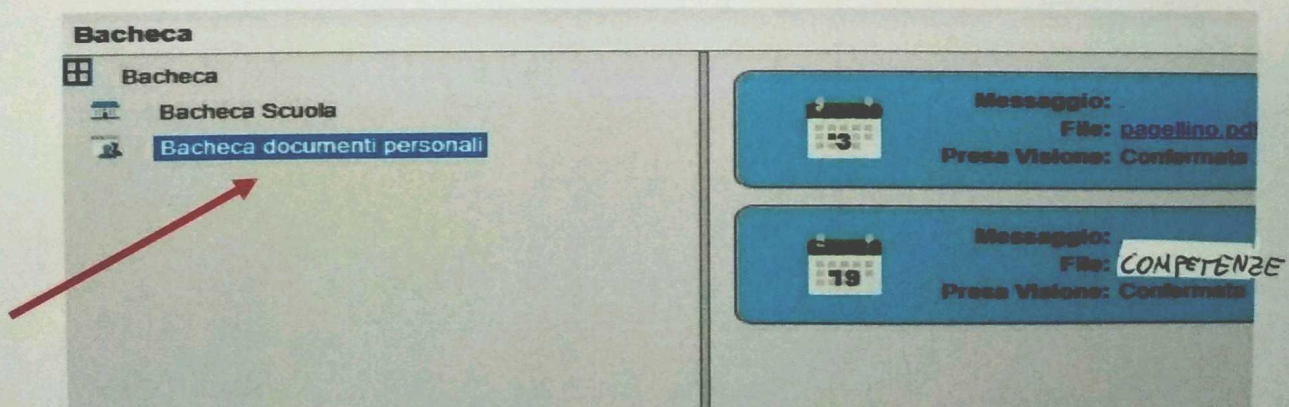


PER SCARICARE LA SCHEDA DI ALTERNATIVA, LA SCHEDA DELLA CERTIFICAZIONE DELLE COMPETENZE (CLASSI 5^ SCUOLA PRIMARIA e CLASSI 3^ SCUOLA SEC. I GRADO)

- Sempre dal menu **DOCUMENTI** cliccare sull'icona **BACHECA** (nell'immagine)



- Scegliere **BACHECA DOCUMENTI PERSONALI** e da lì visualizzare i documenti di interesse.



E' consigliabile utilizzare un pc, in quanto non tutti i tablet e smartphone sono in grado di supportare le operazioni sopra descritte.